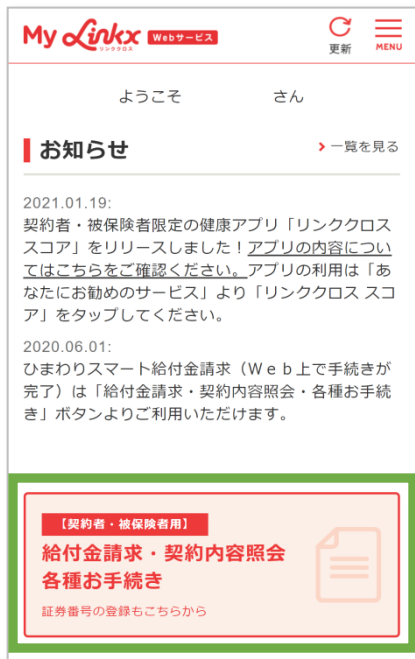


お手続き方法 <インターネット請求>



あらかじめ写真データをご準備のうえ
お手続きをお願いします。

①マイリンククロスログイン後、「給付金請求・契約内容照会 各種お手続き」をタップ

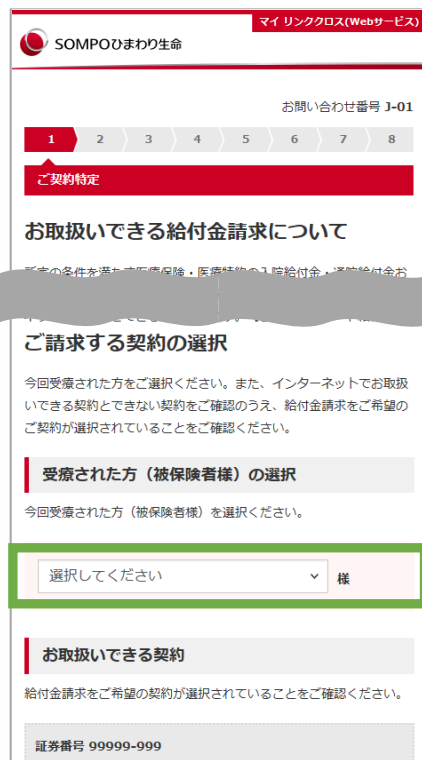


②「各種お手続き」から「給付金のご請求」をタップ



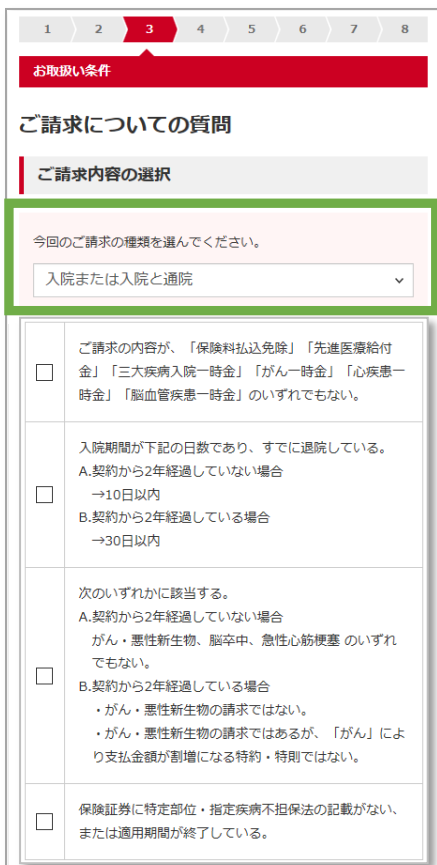
※契約者様と被保険者様が異なる場合、
ここからは被保険者様が操作してください。

③今回ご請求する契約を確認 今回受療された方を選択のうえ、ご請求する 契約を確認してください。



④ご請求の種類を選択

選択後表示される質問項目にすべて該当するかを確認し、チェックをしてください。
※取扱条件を満たさない場合は、インターネットでご請求いただけません。
書類でのお手続きをお願いします。



⑤申告内容の入力・写真のアップロード

今回ご請求する病気やおケガの情報を入力してください。
最後に必要書類をアップロードいただくと、
お手続きが完了します。



完了!

お支払完了後、被保険者さま宛てに完了通知
(郵送)をお送りします。

